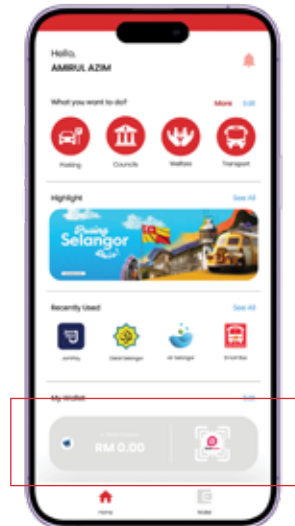


# Aktifkan Fungsi E-Dompot Anda



1

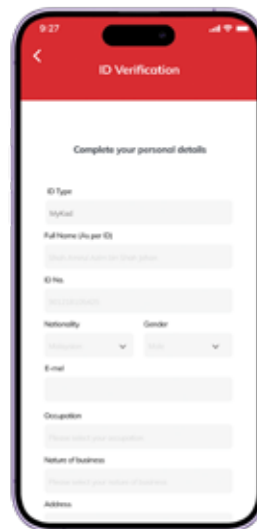
Bagi akaun Nine yang baru, fungsi E-Dompot belum diaktifkan. Untuk mula menggunakan ciri kewangan, **silakan tekan widget E-Dompot** di halaman utama untuk mengaktifkannya.



2

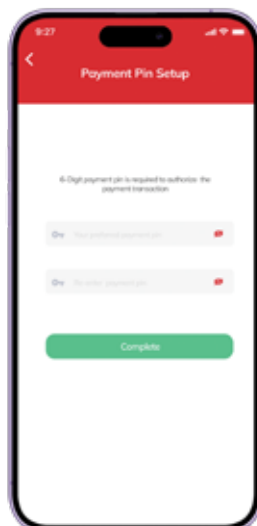
Pengguna yang belum mempunyai akaun perlu melalui proses pendaftaran ringkas untuk mengaktifkannya.

- a) Pilih jenis akaun E-Dompot
- b) Masukkan nombor telefon
- c) Masukkan OTP untuk pengesahan



3

Lengkapkan maklumat peribadi anda untuk tujuan **pengesahan identiti**



4

Tetapkan **PIN pembayaran anda** – ia akan digunakan sebagai langkah keselamatan untuk setiap transaksi yang dilakukan.



5

Setelah pengaktifan berjaya, **widget E-Dompot anda akan bertukar ke warna merah** sebagai tanda bahawa ia kini aktif dan sedia untuk digunakan.